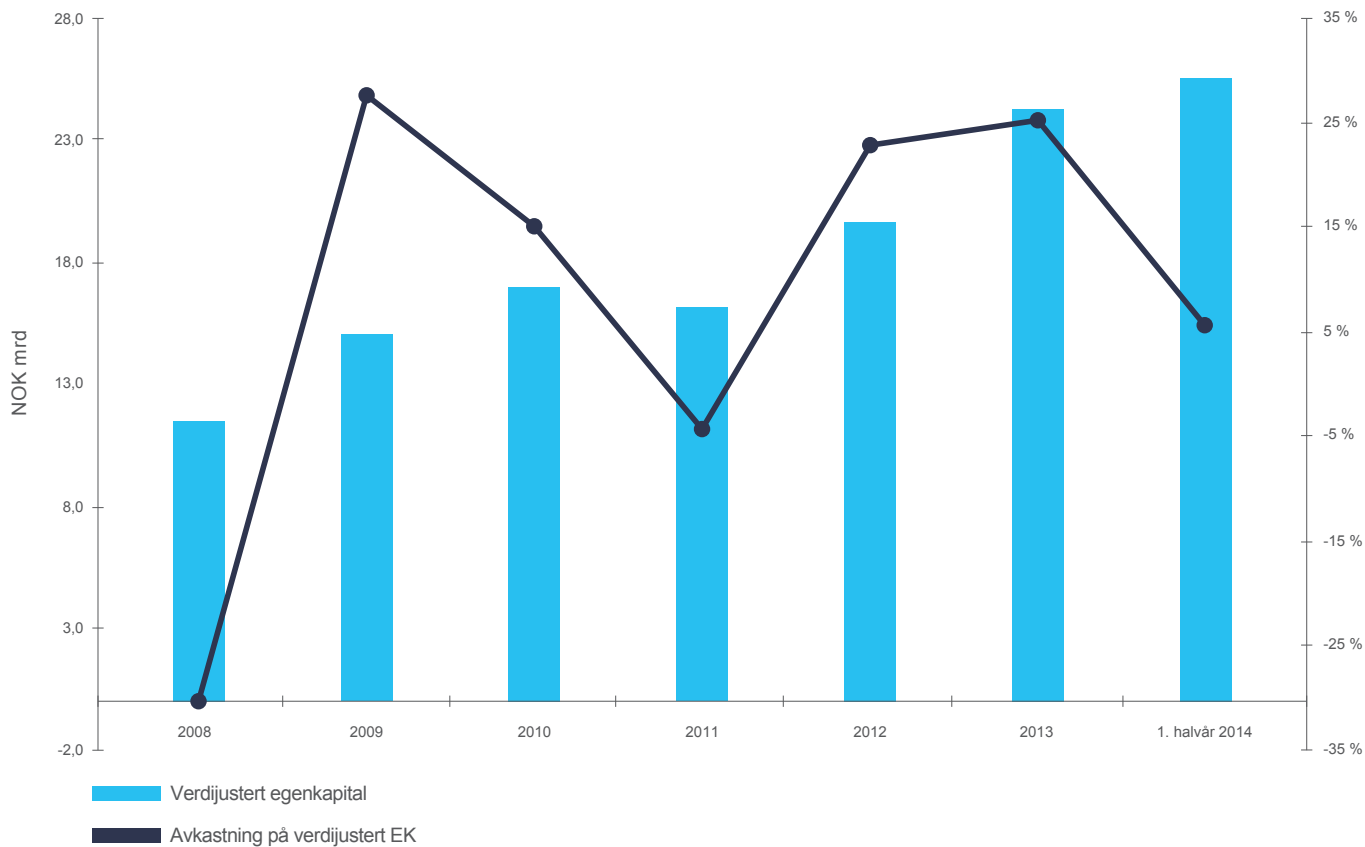

RAPPORT FOR 1. HALVÅR 2014

FERD

VI SKAL SKAPE VARIGE VERDIER
OG SETTE TYDELIGE SPØR

NØKKELTALL

	1. HALVÅR 2014	2013	2012	2011	2010	2009	2008
<i>Tall i mrd kr.</i>							
Verdijustert egenkapital	25,5	24,3	19,6	16,1	16,9	15,0	11,5
Avkastning på verdijustert egenkapital	5 %	25 %	23 %	-4 %	15 %	27 %	-30 %
Likviditet	6,2	5,5	4,4	4,2	6,3	4,6	3,9



ADMINISTRASJONENS OPPSUMMERING AV FØRSTE HALVÅR

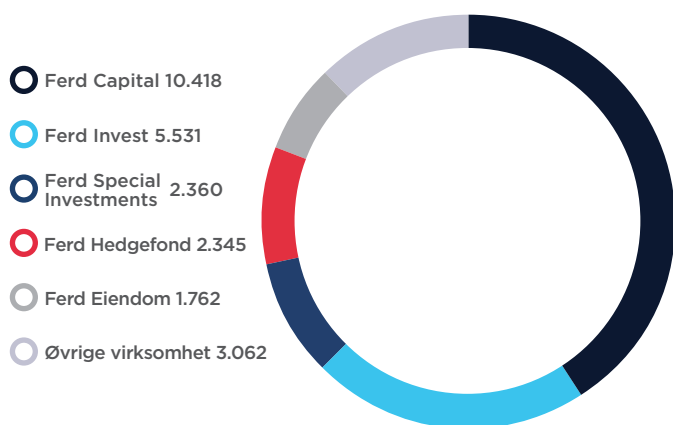
Konsernet hadde ved utgangen av juni en verdjustert egenkapital på 25,5 milliarder kroner. Ved inngangen til 2014 var verdjustert egenkapital 24,3 milliarder kroner. Justert for utbytte tilsvarer dette en positiv avkastning på 1,3 milliarder kroner, eller 5,2 prosent. Aksjemarkedene i Norden steg i gjennomsnitt 9,1 prosent målt i norske kroner i første halvår.

Ferd Capital og Ferd Invest var de forretningsområdene som bidro mest til den positive avkastningen i første halvår med en samlet avkastning på 1,0 milliard kroner.

Ferd-konsernets driftsresultat for første halvår utgjør 644 millioner kroner, mot 1 500 millioner kroner for samme periode i 2013. Resultatnedgangen skyldes hovedsakelig svakere verdiutvikling for Ferd Capitals og Ferd Special Investments porteføljer. Interwell er inkludert i årets konserntall som følge av Ferd Capitals oppkjøp i januar fra 34 prosent til 58 prosent.

Ferd har i første halvår investert i overkant av 800 millioner kroner. Realisasjoner og utbytter til Ferd i samme periode utgjør ca. 700 millioner kroner, hvorav Herkules Fond IIs realisasjon av Estrella Maarud utgjør den største utbetalingen. Konsernet har ved utgangen av juni ingen rentebærende gjeld på morselskapsnivå.

Fordeling av forvaltningskapitalen i Ferd AS pr. 30.06.14 i millioner kroner:



FERD CAPITAL

I Ferd Capitals portefølje inngår følgende selskaper: Elopak, Interwell, Mestergruppen, Servi, Swix, Telecomputing og Aibel. Ferd Capital kontrollerer mellom 94,5 og 100 prosent av disse selskapene, med unntak av Interwell som eies med 58 prosent og Aibel som eies med 49 prosent. Ferd Capital har i sommer solgt konsernets portefølje av direkteinvesteringer i ventureselskaper til Verdane.

Alle Ferd Capitals investeringer er i selskapsregnskapet til Ferd AS bokført til antatt markedsverdi.

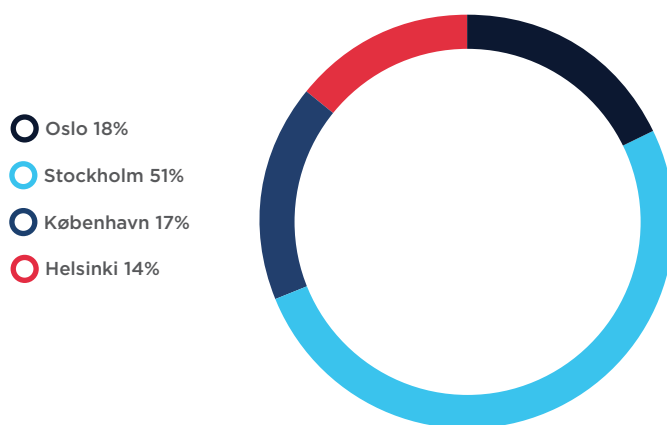
Driftsresultatet i første halvår 2014 ble 474 millioner kroner for Ferd Capital. Interwell er den enkeltinvesteringen som har bidratt mest til det positive resultatet. Driftsresultatet i Ferd Capital er mer enn halvert sammenlignet med samme periode i fjor. I Aibel er omsetningen redusert sammenlignet med fjoråret innen områdene Vedlikehold og Modifikasjon, primært som en konsekvens av redusert aktivitet på norsk kontinentalsokkel. Ferd Capital hadde i første halvår en lavere avkastning på Aibel og Elopak investeringen enn tilsvarende periode i fjor.

FERD INVEST

Ferd Invest har en fokusert nordisk aksjeportefølje. Investeringsbeslutningene er fundert på analyse av enkeltaksjer fremfor vektlegging av land- og sektorinnretning.

Oppgangen på den norske og danske børsen var betydelig i første halvår, og Ferd Invests referanseindeks økte med 9,1 prosent. Ferd Invest har i samme periode oppnådd en avkastning på 496 millioner kroner, som utgjør 9,7 prosent. Dette gir en meravkastning på 0,6 prosent. Avkastningen i 2014 var omtrent lik som i første halvår 2013.

Porteføljen utgjør pr 30.6.2014 i overkant av 5,5 milliarder kroner. De største investeringene i porteføljen var ved halvårsskiftet Opera Software ASA, Autoliv Inc, Danske Bank A/S og Nokian Renkaat. Porteføljen hadde pr. 30.6.14 følgende fordeling mellom børsene:



FERD SPECIAL INVESTMENTS

Ferd Special Investments følger en verdibasert investeringsfilosofi med hovedvekt på å unngå absolutt tap av kapital på porteføljenivå. Mandatet er i stor grad opportunistisk og det investeres i alle deler av kapitalstrukturen.

Special Investments porteføljen består hovedsakelig av investeringer i ulike hedgefond kjøpt i annenhåndsmarkedet med rabatt i forhold til rapportert verdi fra fondene. Samlet sett inneholder porteføljen en diversifisert eksponering mot internasjonal kreditt og egenkapital. Porteføljen hadde en samlet verdi på drøyt 2 milliarder ved halvårsskiftet.

Verdiutviklingen for investeringene i Special Investments porteføljen var tilnærmet flat i første halvår og avkastningen var ca. 8 millioner kroner, mot 231 millioner kroner i tilsvarende periode året før. Ferd Special Investments avkastning for første halvår var under halvparten av avkastningen til referanseindeksen til Ferd Special Investments.

FERD HEDGEFOND

Ferd Hedgefond foretar investeringer i ulike typer hedgefond og har en forvaltningskapital på ca. 2,3 milliarder kroner. Investeringsuniverset er globalt, og omfatter et bredt utvalg av investeringsstrategier.

Hedgefondporteføljen har etter første halvår gitt en avkastning på 2,2 prosent (målt i USD) mot referanseindeksen som på samme tid er opp med 2,5 prosent (målt i USD). Avkastningen i norske kroner utgjør ca. 60 millioner kroner.

FERD EIENDOM

Ferd Eiendom er en aktiv eiendomsinvestor med hovedfokus på utvikling av kontor-, bolig- og lagereiendommer. I tillegg har Ferd Eiendom finansielle investeringer. Verdien av Ferds eiendomsportefølje var drøyt 1,7 milliarder kroner pr. 30.6.2014.

Ferd Eiendoms største boligprosjekt er Tiedemannsbyen som består av 6 ulike kvartal på inntil 1 300 boliger. Det neste kvartalet som skal utbygges består av totalt 205 boliger. Ferd har i første halvår av 2014 inngått avtale om partnerskap med Selvaag Bolig ASA om utbygging av ca. 330 av boligene på Tiedemannsbyen.

Ferd Eiendom jobber også med oppgradering av et større kontorbygg på Lysaker, bygging av et kontorbygg for Aibel i Bergen og bygging av et nytt kontor- og lagerbygg for Swix utenfor Lillehammer.

Ferd Eiendom har i perioden et driftsresultat på 75 millioner kroner, mot 21 millioner kroner i samme periode i fjor. Forbedringen skyldes både en oppnådd milepæl i et av Ferd Eiendoms utviklingsprosjekter, samt økt verdi av Ferd Eiendoms finansielle investeringer.

ØVRIG VIRKSOMHET

Øvrig virksomhet består hovedsakelig av investeringer i eksternt forvaltede private equity fond inkludert Ferds investeringer i Herkules Private Equity fondene. Øvrig virksomhet består i tillegg av Stab og Internbank. Ferds private equity investeringer har i første halvår gitt en avkastning på i underkant av 4 prosent.

FERD AS - SAMMENDRATT RESULTATREGNSKAP

	1.1. - 30.6.2014	1.1. - 30.6.2013	2013
<i>Beløp i NOK 1 000</i>			
DRIFTSINTEKTER OG DRIFTSKOSTNADER			
Inntekter fra finansielle investeringer	1 255 500	2 268 500	5 389 900
Andre inntekter	18 600	15 300	20 800
Driftsinntekter	1 274 100	2 283 800	5 410 700
Lønnskostnader	- 30 200	- 47 800	- 101 300
Andre driftskostnader	- 29 000	- 38 900	- 76 300
Driftskostnader	- 59 200	- 86 700	- 177 600
Driftsresultat	1 214 900	2 197 100	5 233 100
Netto finansresultat	100 500	6 600	- 68 300
Resultat før skattekostnad	1 315 400	2 203 700	5 164 800
Skattekostnad *)			- 178 500
Resultat etter skatt	1 315 400	2 203 700	4 986 300
SAMMENDRATT OPPSTILLING OVER TOTALRESULTAT			
	1.1. - 30.6.2014	1.1. - 30.6.2013	2013
<i>Beløp i NOK 1 000</i>			
Resultat etter skatt	1 315 400	2 203 700	4 986 300
Andre resultatelementer:			
Estimatavvik pensjoner			9 600
Skatt på estimatavvik pensjoner			- 2 700
TOTALRESULTAT	1 315 400	2 203 700	4 993 200

*) Det er ikke beregnet skattekostnad for halvårsresultatene.

FERD AS - SAMMENDRATT BALANSE

	30.06.14	30.06.13	31.12.13
<i>Beløp i NOK 1 000</i>			
Investeringer i datterselskaper	12 312 400	9 817 700	11 403 600
Øvrige anleggsmidler	15 200	788 000	50 800
Sum anleggsmidler	12 327 600	10 605 700	11 454 400
Finansielle instrumenter	12 556 700	10 797 000	12 526 000
Bankinnskudd	384 100	396 900	274 900
Øvrige omløpsmidler	286 100	478 200	237 900
Sum omløpsmidler	13 226 900	11 672 100	13 038 800
Sum eiendeler	25 554 500	22 277 800	24 493 200
Egenkapital	25 281 600	21 970 200	24 116 200
Langsiktig rentebærende gjeld	0	0	0
Øvrig langsiktig gjeld	148 600	68 300	148 600
Sum langsiktig gjeld	148 600	68 300	148 600
Kortsiktig rentebærende gjeld	0	0	0
Øvrig kortsiktig gjeld	124 300	239 300	228 400
Sum kortsiktig gjeld	124 300	239 300	228 400
Sum gjeld	273 000	307 600	377 000
Sum egenkapital og gjeld	25 554 500	22 277 800	24 493 200

FERD AS - VIRKSOMHETSOMRÅDER

VIRKSOMHETSOMRÅDER 1. HALVÅR 2014

	FERD AS	FERD CAPITAL	FERD INVEST	FERD SPECIAL INVEST- MENTS	FERD HEDGE- FOND	FERD EIENDOM	ØVRIG VIRKSOMHET
<i>Beløp i NOK 1 000</i>							
RESULTAT							
Inntekter fra finansielle investeringer	1 255 500	486 600	492 100	7 900	58 900	73 700	136 400
Andre inntekter	18 600	200				8 500	9 900
Driftsinntekter	1 274 100	486 800	492 100	7 900	58 900	82 200	146 200
Driftskostnader	59 200	12 900	4 600	3 500	3 600	7 100	27 500
Driftsresultat	1 214 900	473 900	487 500	4 400	55 300	75 000	118 800
BALANSE							
Investeringer i datterselskaper	12 312 400	10 276 200		32 100		1 378 400	625 800
Finansielle instrumenter	12 556 700	92 700	5 498 400	1 891 600	2 306 100	100	2 767 800
Bankinnskudd	384 100	922 400		335 000		243 300	-1 116 500
Øvrige eiendeler	301 400	1 300	7 300	85 700	109 200	29 300	68 700
Sum eiendeler	25 554 500	11 292 500	5 505 700	2 344 400	2 415 300	1 651 100	2 345 600

VIRKSOMHETSOMRÅDER 1. HALVÅR 2013

	FERD AS	FERD CAPITAL	FERD INVEST	FERD SPECIAL INVEST- MENTS	FERD HEDGE- FOND	FERD EIENDOM	ØVRIG VIRKSOMHET
<i>Beløp i NOK 1 000</i>							
RESULTAT							
Inntekter fra finansielle investeringer	2 268 500	1 263 900	507 100	231 000	78 700	20 900	166 800
Andre inntekter	15 400					6 600	8 800
Driftsinntekter	2 283 900	1 263 900	507 100	231 000	78 700	27 500	175 600
Driftskostnader	86 700	40 500	4 400	3 800	2 500	6 200	29 200
Driftsresultat	2 197 100	1 223 400	502 700	227 100	76 200	21 300	146 400
BALANSE							
Investeringer i datterselskaper	9 817 700	8 033 900		36 800		1 113 400	633 600
Finansielle instrumenter	10 797 000	218 700	3 976 600	1 588 900	2 131 900	100	2 880 800
Bankinnskudd	396 900	50 500	77 600	292 600		222 700	- 246 500
Øvrige eiendeler	1 266 200	1 542 300		83 600		43 900	- 403 600
Sum eiendeler	22 277 800	9 845 400	4 054 300	2 001 900	2 131 900	1 380 100	2 864 200

FERD AS - VIRKSOMHETSOMRÅDER

VIRKSOMHETSOMRÅDER 2013

	FERD AS	FERD CAPITAL	FERD INVEST	FERD SPECIAL INVEST- MENTS	FERD HEDGE- FOND	FERD EIENDOM	ØVRIG VIRKSOMHET
<i>Beløp i NOK 1 000</i>							
RESULTAT							
Inntekter fra finansielle investeringer	5 389 900	2 448 100	1 489 700	573 600	196 400	179 300	502 800
Andre inntekter	20 800	700				1 400	18 700
Driftsinntekter	5 410 700	2 448 800	1 489 700	573 600	196 400	180 700	521 500
Driftskostnader	177 600	62 700	18 500	21 200	4 900	-1 800	72 200
Driftsresultat	5 233 100	2 386 100	1 471 200	552 500	191 500	182 600	449 300
BALANSE							
Investeringer i datterselskaper	11 403 600	9 468 900		44 500		1 304 700	585 600
Finansielle instrumenter	12 526 000	158 300	4 985 000	1 992 900	2 227 200	100	3 162 500
Bankinnskudd	274 900	1 190 700	53 700	184 600	30 900	238 900	-1 424 000
Øvrige eiendeler	288 600	29 200	1 200	144 600	25 300	47 900	40 400
Sum eiendeler	24 493 200	10 847 100	5 040 000	2 366 600	2 283 400	1 591 600	2 364 500

FERD KONSERN - SAMMENDRATT RESULTATREGNSKAP

	1.1. - 30.6.2014	1.1. - 30.6.2013	2013
<i>Beløp i NOK 1 000</i>			
DRIFTSINNETEKTER OG DRIFTSKOSTNADER			
Salgsinntekter	6 350 400	4 983 200	10 958 300
Inntekter fra finansielle investeringer	306 400	1 327 300	2 694 100
Andre inntekter	93 600	53 100	141 300
Driftsinntekter	6 750 400	6 363 600	13 793 800
Varekostnader	-4 073 400	-3 384 200	-6 701 300
Andre driftskostnader	-2 033 500	-1 478 900	-3 894 000
Driftskostnader	-6 106 900	-4 863 100	-10 595 300
Driftsresultat	643 700	1 500 400	3 198 500
Inntekt på investeringer etter egenkapitalmetoden	40 500	45 100	83 200
Finansinntekter	337 700	910 000	688 500
Finanskostnader	- 362 500	-1 006 600	-1 027 400
Netto finansresultat	15 700	- 51 500	- 255 700
Resultat før skattekostnad og ikke-kontrollerende interesser	659 300	1 448 900	2 942 800
Skattekostnad *)	- 49 200	- 11 400	- 267 400
Resultat etter skatt	610 100	1 437 500	2 675 400
Ikke-kontrollerende interessers andel av resultatet	- 21 400	- 1 200	100
Aksjonærer i morselskapets andel av resultatet	588 700	1 436 300	2 675 500
SAMMENDRATT OPPSTILLING OVER TOTALRESULTAT			
	1.1. - 30.6.2014	1.1. - 30.6.2013	2013
<i>Beløp i NOK 1 000</i>			
Resultat etter skatt	610 100	1 437 500	2 675 400
Andre inntekter og kostnader som kan reklassifiseres til resultat senere:			
Valutaomregning av utenlandske datterselskaper	2 200	94 700	128 200
Effekt av kontantstrømsikring	5 200	18 000	5 700
Skatt på kontantstrømsikring			- 1 000
Andre inntekter og kostnader som ikke reklassifiseres til resultat senere:			
Estimatavvik pensjoner			- 38 800
Skatt på estimatavvik pensjoner			- 3 600
TOTALRESULTAT	617 500	1 550 200	2 843 500
Ikke-kontrollerende interessers andel av totalresultatet	- 21 400	- 1 300	- 100
Aksjonærer i morselskapets andel av totalresultatet	596 100	1 548 900	2 843 400

*) Det er ikke beregnet skattekostnad for halvårsresultatene. Eventuell skattekostnad består av endringer i fjorårsestimatet.

FERD KONSERN - SAMMENDRATT BALANSE

	30.06.14	30.06.13	31.12.13
<i>Beløp i NOK 1 000</i>			
Immaterielle eiendeler	3 977 600	1 751 600	2 276 300
Varige driftsmidler	2 223 300	1 499 600	1 915 100
Investerings eiendommer	1 999 800	1 512 800	1 828 900
Øvrige anleggsmidler	1 198 900	1 105 200	970 400
Sum anleggsmidler	9 399 600	5 869 200	6 990 700
Finansielle instrumenter	14 110 000	13 740 800	15 063 000
Bankinnskudd	913 100	1 701 300	1 332 100
Øvrige omløpsmidler	4 557 900	3 848 600	3 989 500
Sum omløpsmidler	19 581 000	19 290 700	20 384 600
Sum eiendeler	28 980 600	25 159 900	27 375 300
Egenkapital	20 945 900	19 290 200	19 881 400
Langsiktig rentebærende gjeld	4 039 400	2 540 900	3 508 600
Øvrig langsiktig gjeld	816 600	909 500	827 900
Sum langsiktig gjeld	4 856 000	3 450 400	4 336 500
Kortsiktig rentebærende gjeld	426 100	216 500	525 800
Øvrig kortsiktig gjeld	2 752 600	2 202 900	2 631 700
Sum kortsiktig gjeld	3 178 700	2 419 400	3 157 500
Sum gjeld	8 034 700	5 869 700	7 494 000
Sum egenkapital og gjeld	28 980 600	25 159 900	27 375 300

FERD KONSERN - VIRKSOMHETSOMRÅDER

VIRKSOMHETSOMRÅDER 1. HALVÅR 2014

	FERD KONSERN	FERD CAPITAL	FERD INVEST	FERD SPECIAL INVEST- MENTS	FERD HEDGE- FOND	FERD EIENDOM	ØVRIG VIRKSOMHET
<i>Beløp i NOK 1 000</i>							
RESULTAT							
Salgsinntekter	6 350 400	6 350 000				500	
Inntekter fra finansielle investeringer	306 400	- 384 200	492 100	8 300	58 900	1 800	129 600
Andre inntekter	93 600	13 700				79 600	300
Driftsinntekter	6 750 400	5 979 400	492 100	8 300	58 900	81 800	129 900
Driftskostnader	6 106 700	6 044 000	4 600	3 700	3 600	18 800	32 000
Driftsresultat	643 700	- 64 500	487 500	4 500	55 300	63 000	97 900
Inntekt på investeringer etter egenkapitalmetoden	40 500	19 400				21 100	
Resultat før finansposter og skattekostnad	684 100	- 45 200	487 500	4 500	55 300	84 100	97 900
BALANSE							
Immaterielle eiendeler	3 977 600	3 977 600					
Varige driftsmidler og investeringseiendommer	4 223 100	2 031 200				2 187 100	4 800
Investeringer etter egenkapitalmetoden	720 200	347 200				373 000	
Investeringer klassifisert som omløpsmidler	14 110 000	1 591 700	5 498 400	1 907 100	2 306 100		2 806 700
Øvrige eiendeler	5 949 700	5 622 600	3 400	434 600		232 900	- 343 900
Sum eiendeler	28 980 600	13 570 300	5 501 900	2 341 700	2 306 100	2 793 100	2 467 600

FERD KONSERN - VIRKSOMHETSOMRÅDER

VIRKSOMHETSOMRÅDER 1. HALVÅR 2013

	FERD KONSERN	FERD CAPITAL	FERD INVEST	FERD SPECIAL INVEST- MENTS	FERD HEDGE- FOND	FERD EIENDOM	ØVRIG VIRKSOMHET
<i>Beløp i NOK 1 000</i>							
RESULTAT							
Salgsinntekter	4 983 200	4 982 900				300	
Inntekter fra finansielle investeringer	1 327 300	334 300	507 100	224 700	78 700		182 300
Andre inntekter	53 100	2 800				50 200	100
Driftsinntekter	6 363 600	5 320 000	507 100	224 700	78 700	50 500	182 400
Driftskostnader	4 863 200	4 799 900	4 400	3 600	2 500	17 600	35 100
Driftsresultat	1 500 400	520 100	502 700	221 100	76 200	32 900	147 400
Inntekt på investeringer etter egenkapitalmetoden	45 100	16 400				28 600	
Resultat før finansposter og skattekostnad	1 545 400	536 500	502 700	221 100	76 200	61 500	147 400
BALANSE							
Immaterielle eiendeler	1 751 600	1 751 600					
Varige driftsmidler og investeringseiendommer	3 012 400	1 487 200				1 521 200	4 000
Investeringer etter egenkapitalmetoden	604 500	279 300				325 200	
Investeringer klassifisert som omløpsmidler	13 740 800	3 136 700	3 976 600	1 612 200	2 131 900	300	2 883 100
Øvrige eiendeler	6 050 700	4 490 300	59 400	392 900		292 900	815 100
Sum eiendeler	25 159 900	11 145 100	4 036 000	2 005 100	2 131 900	2 139 600	3 702 200

FERD KONSERN - VIRKSOMHETSOMRÅDER

VIRKSOMHETSOMRÅDER 2013

	FERD KONSERN	FERD CAPITAL	FERD INVEST	FERD SPECIAL INVEST- MENTS	FERD HEDGE- FOND	FERD EIENDOM	ØVRIG VIRKSOMHET
<i>Beløp i NOK 1 000</i>							
RESULTAT							
Salgsinntekter	10 958 300	10 956 700				1 600	
Inntekter fra finansielle investeringer	2 694 100	- 120 800	1 489 700	568 900	196 400	1 000	559 000
Andre inntekter	141 300	26 300				114 400	700
Driftsinntekter	13 793 800	10 862 200	1 489 700	568 900	196 400	117 000	559 700
Driftskostnader	10 595 300	10 436 200	18 500	21 400	4 900	34 400	79 900
Driftsresultat	3 198 500	425 900	1 471 200	547 600	191 500	82 600	479 800
Inntekt på investeringer etter egenkapitalmetoden	83 200	29 100				54 100	
Resultat før finansposter og skattekostnad	3 281 700	455 000	1 471 200	547 600	191 500	136 700	479 800
BALANSE							
Immaterielle eiendeler	2 276 300	2 276 300					
Varige driftsmidler og investeringseiendommer	3 744 000	1 748 700				1 990 800	4 500
Investeringer etter egenkapitalmetoden	647 200	294 400				352 800	
Investeringer klassifisert som omløpsmidler	15 063 000	2 649 400	4 985 000	2 008 600	2 227 200		3 192 900
Øvrige eiendeler	5 644 900	5 664 400	54 700	340 100	55 800	303 600	- 773 700
Sum eiendeler	27 375 300	12 633 200	5 039 700	2 348 700	2 283 000	2 647 100	2 423 600

KOMMENTARER TIL REGNSKAPET FOR FØRSTE HALVÅR 2014

RAMMEVERK OG VESENTLIGE REGNSKAPSPRINSIPPER

Ferd AS avlegger årsregnskaper i samsvar med "International Financial Reporting Standards (IFRS)" som er godkjent av EU. Anvendte regnskapsprinsipper i delårsrapporten for 1. halvår 2014, avsluttet 30. juni 2014, er de samme som ble lagt til grunn ved årsregnskapet for 2013. Delårsrapporten inneholder selskapsregnskapet for Ferd AS og konsernregnskapet, som består av Ferd AS og dets datterselskaper og tilknyttede selskaper.

Delårsrapporten gir ikke informasjon i samme omfang som et årsregnskap og må derfor ses i sammenheng med årsregnskapet for 2013. Delårsregnskapet er ikke revidert.

SKJØNNMESSIGE VURDERINGER, ESTIMATER OG FORUTSETNINGER

I forbindelse med utarbeidelsen av delårsrapporten og anvendelsen av Ferd's regnskapsprinsipper har ledelsen utøvd skjønn og benyttet estimater og forutsetninger som påvirker beløp innregnet i resultat og balanse. De viktigste antagelser vedrørende fremtidige hendelser og andre viktige kilder til usikkerhet i estimater, og som kan ha betydelig risiko for vesentlige

endringer i regnskapsførte beløp i fremtidige regnskapsperioder, er omtalt i årsregnskapet for 2013. Ved utarbeidelsen av delårsrapporten for 1. halvår 2014 er det benyttet skjønn på de samme områdene.

SEGMENTRAPPORTERING

Ferd rapporterer driftssegmenter i tråd med hvordan konsernledelsen fatter, følger opp og evaluerer sine beslutninger. Virksomhetsområdene identifiseres på bakgrunn av den interne styringsinformasjonen som periodisk gjennomgås av ledelsen og er beslutningsgrunnlag for ressursallokering og måloppnåelse.

FERD AS

Strandveien 50
Postboks 34, 1324 Lysaker

Telefon: 67 10 80 00
Telefaks: 67 10 80 02
E-post: post@ferd.no

www.ferd.no

FERD CAPITAL

Strandveien 50
Postboks 34, 1324 Lysaker

Telefon: 67 10 80 00
Telefaks: 67 10 80 02
E-post: post@ferd.no

www.ferd.no

TELECOMPUTING AS

Nesøyveien 4
Postboks 317, 1377 Billingstad

Telefon: 06570
E-post: info@telecomputing.no

www.telecomputing.no

SWIX SPORT

Postboks 814
26 26 Lillehammer

Telefon: 02626
Telefaks: 61 25 23 28
E-post: firmapost@swixsport.no

Oslo kontor:
Frysjavaen 40
Postboks 113, 0411 Oslo

Telefon: 02626
E-post: firmapost@swixsport.no

www.swixsport.no

SERVI GROUP

Rasmus Solbergs vei 1,
Postboks 3230, 1402 Ski

Telefon: 64 97 39 97
E-post: post@servi.no

www.servi.no

MESTERGRUPPEN AS

Nils Hansens vei 2
Postboks 6197, 0602 Oslo

Telefon: 23 37 75 00
E-post: firmapost@mestergruppen.no

www.mestergruppen.no

ELOPAK AS

Elopak Group Headquarters
Postboks 418 Skøyen, 0213 Oslo

Besøksadresse:
Hoffsveien 1A, 0275 Oslo

Telefon: 31 27 10 00
Telefaks: 31 27 15 00
E-post: elopak.hq@elopak.no

www.elopak.com

ELOPAK CORPORATE OFFICES & MARKET UNIT NORWAY

Industriveien 30
Postboks 24, 3431 Spikkestad

Telefon: 31 27 10 00
Telefaks: 31 27 10 10
E-post: elopak.co@elopak.no

AIBEL AS

Postboks 300 Forus,
4066 Stavanger

Telefon: 85 27 00 00
E-post: contactus@aibel.com

www.aibel.com

INTERWELL NORWAY AS

Kvernevik Ring 177,
Postboks 916, 4048 Hafslund

Telefon: 40 00 43 99
Telefaks: 90 84 36 20
E-post: info@interwell.com

www.interwell.com

FERD INVEST

Strandveien 50
Postboks 34, 1324 Lysaker

Telefon: 67 10 80 00
Telefaks: 67 10 80 02
E-post: post@ferd.no

www.ferd.no

FERD SPECIAL INVESTMENTS

Strandveien 50
Postboks 34, 1324 Lysaker

Telefon: 67 10 80 00
Telefaks: 67 10 80 02
E-post: funds@ferd.no

www.ferd.no

FERD HEDGEFOND

Strandveien 50
Postboks 34, 1324 Lysaker

Telefon: 67 10 80 00
Telefaks: 67 10 80 02
E-post: funds@ferd.no

www.ferd.no

FERD EIENDOM

Strandveien 50
Postboks 34, 1324 Lysaker

Telefon: 67 10 80 00
Telefaks: 67 10 80 01
E-post: post@ferd.no

www.ferd.no

FERD SOSIALE ENTREPRENØRER

Strandveien 50
Postboks 34, 1324 Lysaker

Telefon: 67 10 80 00
Telefaks: 67 10 80 01
E-post: post@ferd.no

www.ferd.no